

SMSBank za iOS

korisničko uputstvo v1.0



Business Integration and Business Intelligence doo, 2014.

Da bi uspešno koristili aplikaciju SMSBank, u vašem pametnom telefonu se mora nalaziti SIM kartica sa brojem telefona koji ste prijavili prilikom aktiviranja usluge SMS servisa vaše banke, te sama usluga SMS servisa mora biti aktivna. 2BI ne može biti odgovoran za nastale troškove ukoliko nisu ispunjeni prethodno navedeni uslovi. Troškovi slanja/primanja SMS poruke su određeni od strane operatera/banke čije usluge koristite.

Uputstvo za preuzimanje i instalaciju aplikacije na iOS uređajima

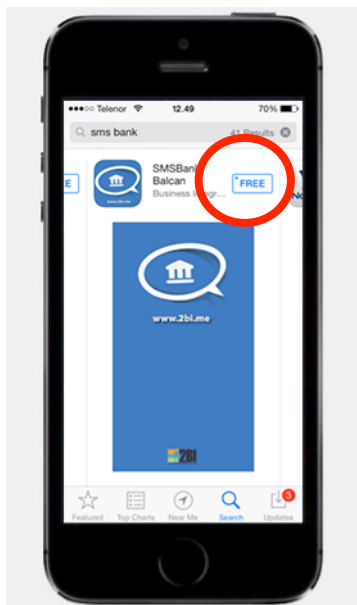
Besplatnu aplikaciju SMSBank možete pronaći na App store-u pomoću sledećeg linka



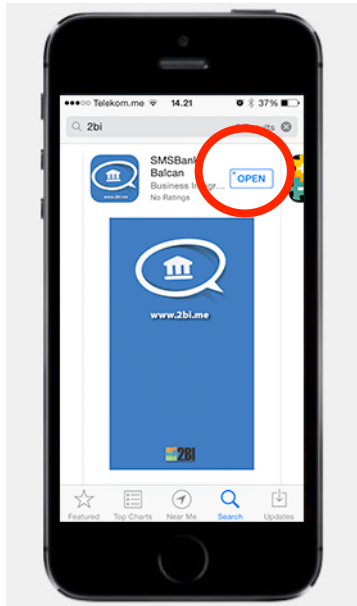
<https://itunes.apple.com/us/app/smsbank-balcan/id801845892?mt=8>

Ili u pretrazi samo ukucati 2bi.

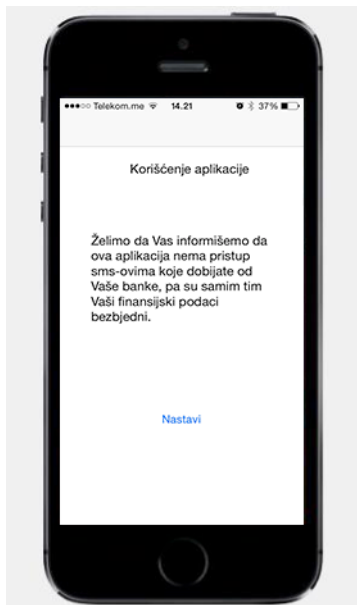
Klikom na dugme **FREE** započinjete sa preuzimanjem i instaliranjem.



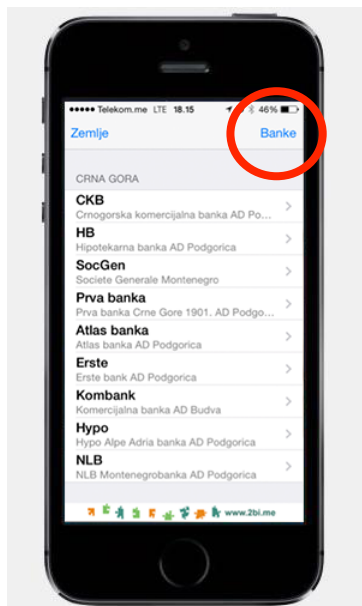
Nakon završene instalacije pritisnite dugme **OPEN**.



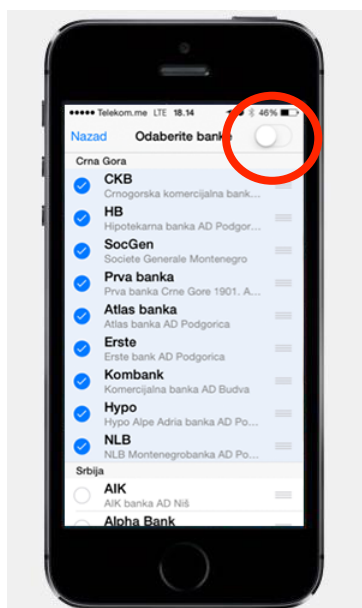
Posle početnog ekrana, pojaviće se ekran na kome se nalazi obavještenje o uslovima korišćenja aplikacije.



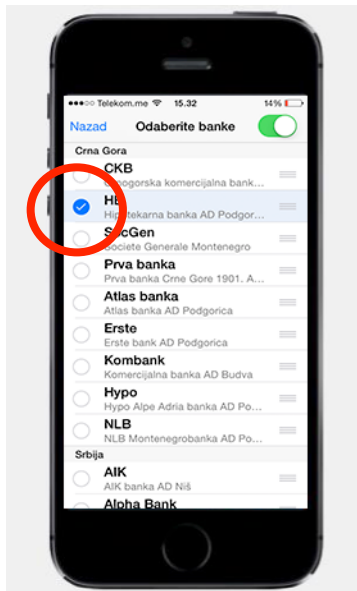
Nakon startovanja pojavljuje se ekran sa spiskom svih banaka u Crnoj Gori koje nude SMS usluge. Kliknite na dugme **Banke** koje se nalazi u gornjem desnom uglu.



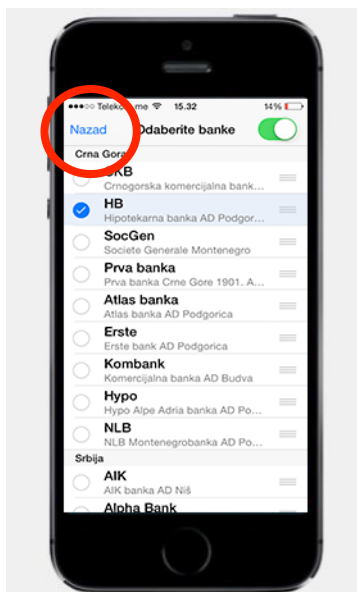
Pojaviće se novi ekran na kome sada treba izabrati samo Hipotekarnu banku. Najlakše je ovo uraditi tako što se jednom klikne na gornje desno dugme, čime se uklanjaju kvačice sa svih prethodno izabranih banaka.



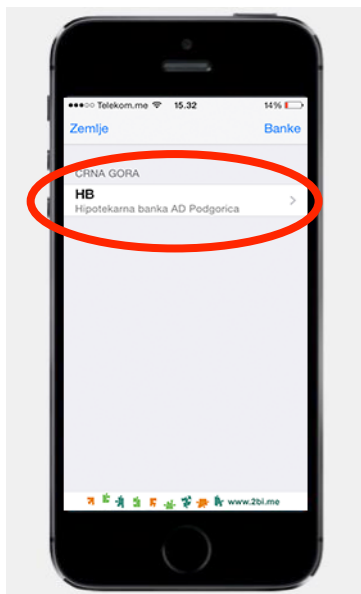
Nakon toga treba kliknuti na kružić u okviru polja koje označava **Hipotekarnu** Banku.



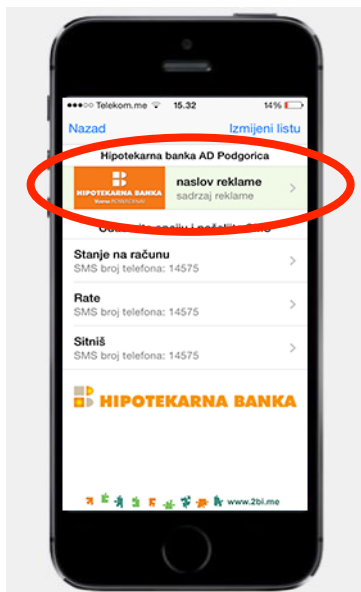
Pritisnuti dugme **Nazad** u gornjem levom uglu.



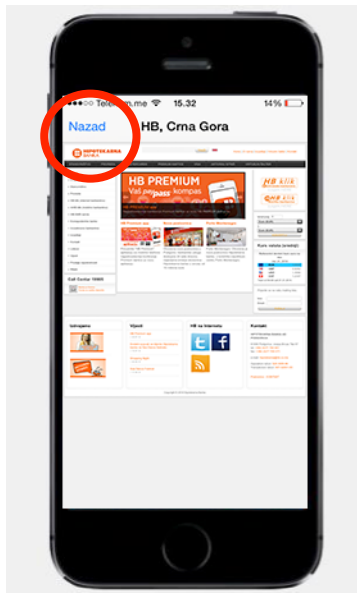
Sada se ponovo pojavljuje početni ekran, ali na njemu se sada nalazi samo Hipotekarna banka, čije SMS usluge koristite. Klikom na dugme koje označava Hipotekarnu banku, dolazite do ekrana koji vam omogućava da izaberete neku od postojećih SMS usluga.



Iznad spiska SMS usluga nalazi se dugme, pomoću kojeg možete pročitati informacije o novim proizvodima i uslugama koje vam nudi Hipotekarna banka.

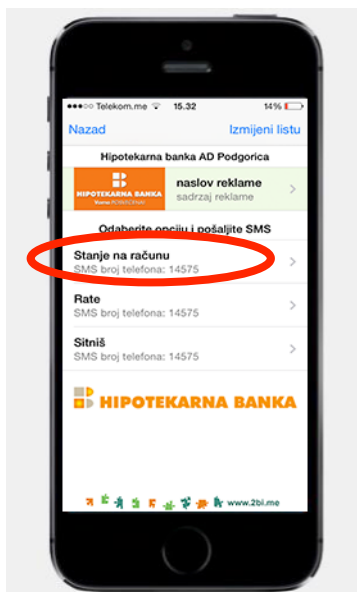


U svakom trenutku se možete vratiti na ekran sa spiskom usluga, klikom na dugme **Nazad**.

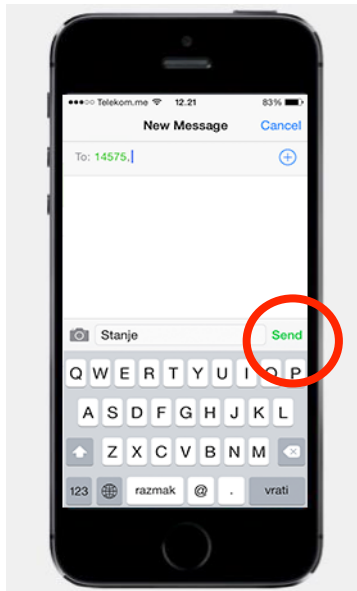


Trenutno Hipotekarna banka nudi tri vrste SMS usluga:

- **Stanje na računu**
- **Rate**
- **Sitniš**



Pojaviće se standardni ekran za slanje SMS poruka na iPhone telefonima sa već popunjenim poljima *To:* i sadržajem poruke, sve u skladu sa SMS uslugom koju ste izabrali. Klikom na dugme **Send**, šaljete poruku i nakon nekoliko sekundi dobijate informaciju iz banke.



Sva podešavanja radite samo prvi put, nakon čega se nakon startovanja aplikacije uvek pojavljuje prethodno podešeni ekran sa spiskom SMS usluga, te dugmetom koje vam omogućava da pročitate najnovije informacije o proizvodima i uslugama koje nudi banka.

Dodatni resursi

U okviru naše zvanične stranice možete pronaći dodatna objašnjenja, te preuzeti uputstva za druge platforme:

<http://www.2bi.me/smsbank.html>

Ukoliko imate bilo kakva pitanja, možete nas kontaktirati na **aplikacije@2bi.me**.